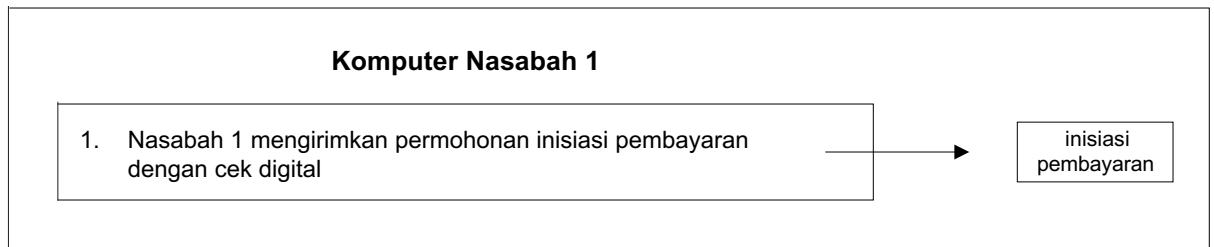


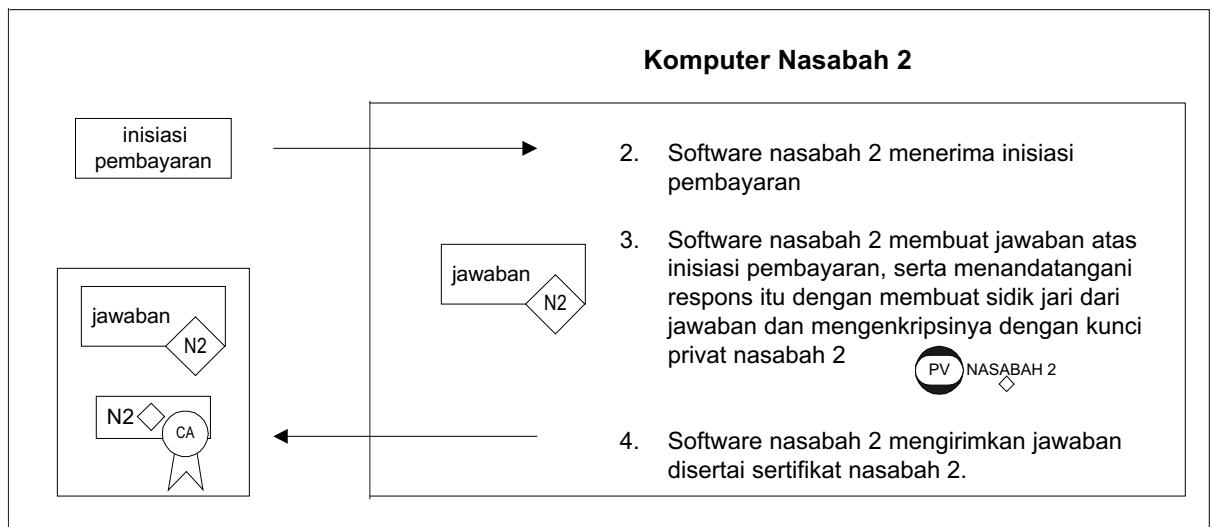
PROTOKOL CEK BILYET DIGITAL

Arrianto Mukti Wibowo
Fakultas Ilmu Komputer Universitas Indonesia
1997

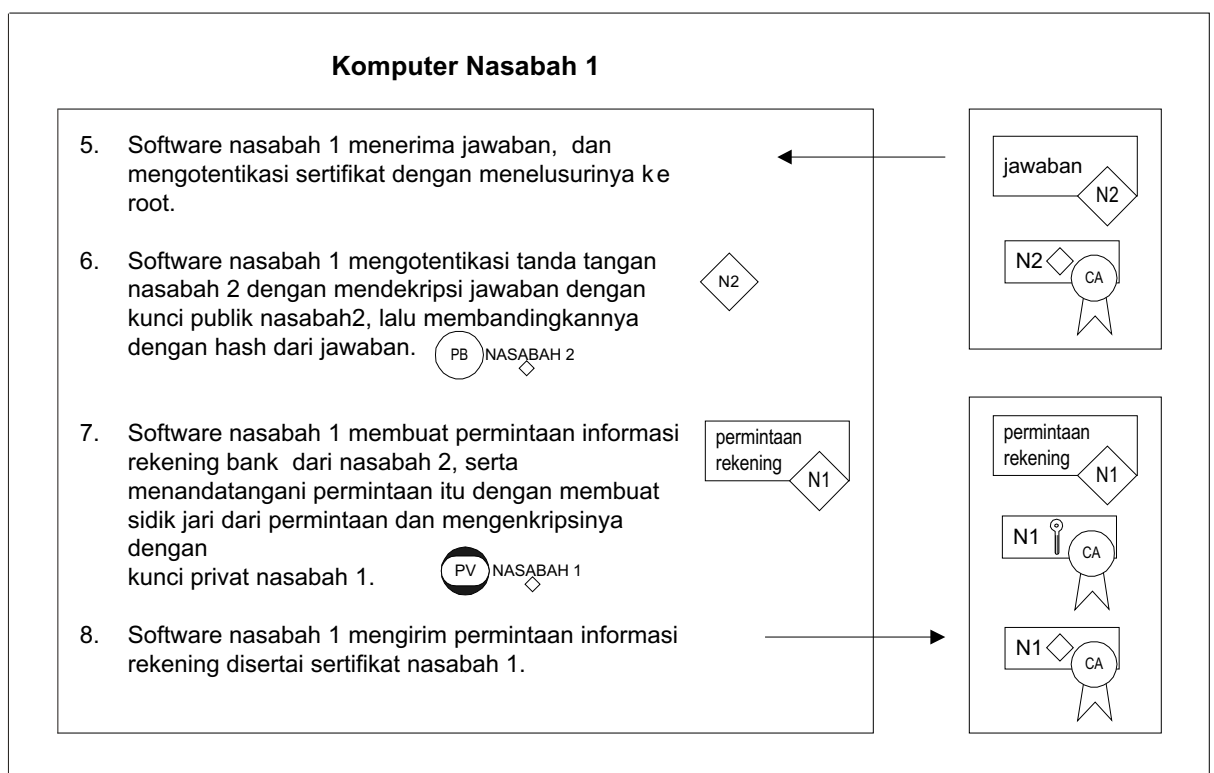
**Nasabah 1:
Melakukan
inisiasi**



**Nasabah 2:
Mengirim
sertifikat**

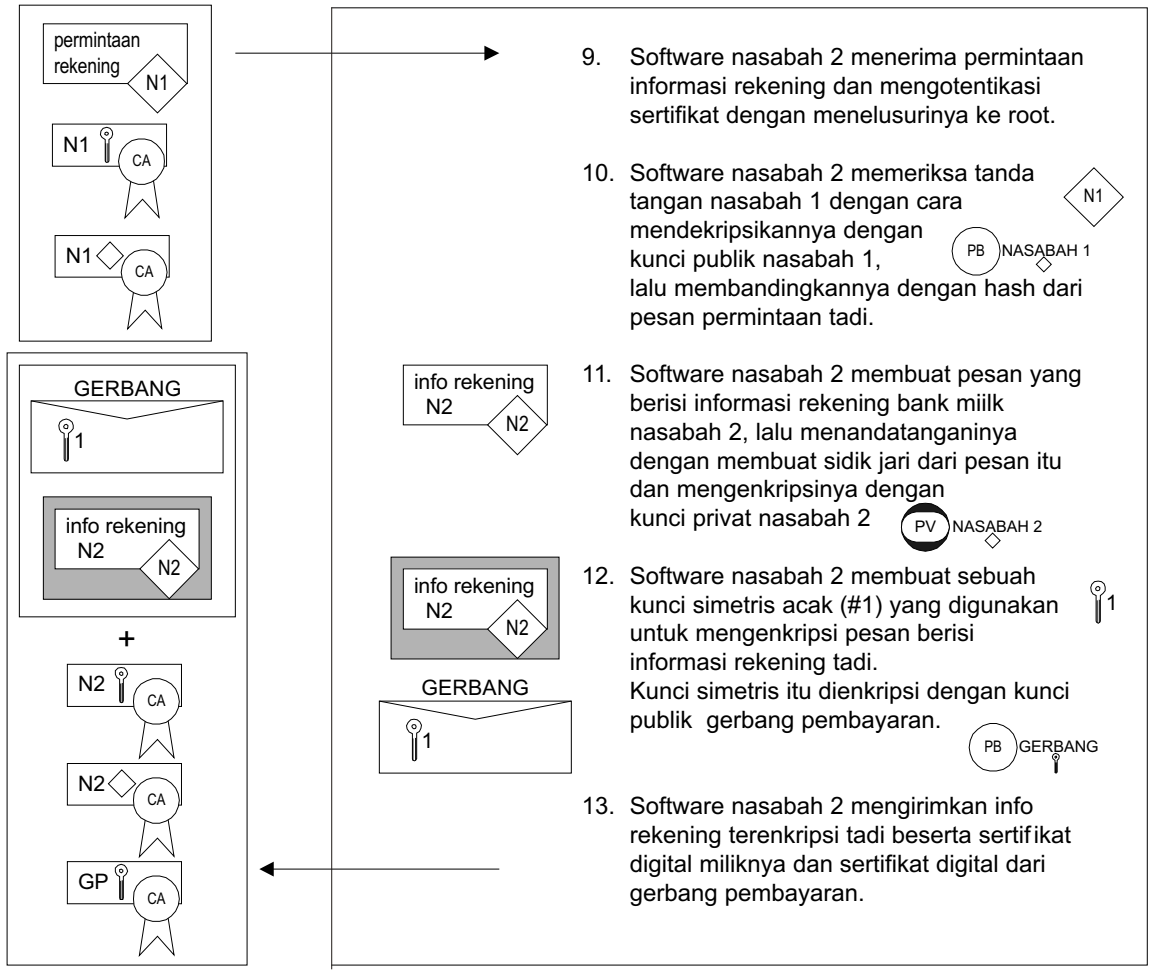


**Nasabah 1:
Meminta
informasi
rekening
nasabah 2**



**Nasabah 2:
Mengirim
informasi
rekening**

Komputer Nasabah 2



9. Software nasabah 2 menerima permintaan informasi rekening dan mengotentikasi sertifikat dengan menelusurinya ke root.

10. Software nasabah 2 memeriksa tanda tangan nasabah 1 dengan cara mendekripsikannya dengan kunci publik nasabah 1, lalu membandingkannya dengan hash dari pesan permintaan tadi.

11. Software nasabah 2 membuat pesan yang berisi informasi rekening bank milik nasabah 2, lalu menandatangani dengan membuat sidik jari dari pesan itu dan mengenkripsinya dengan kunci privat nasabah 2.

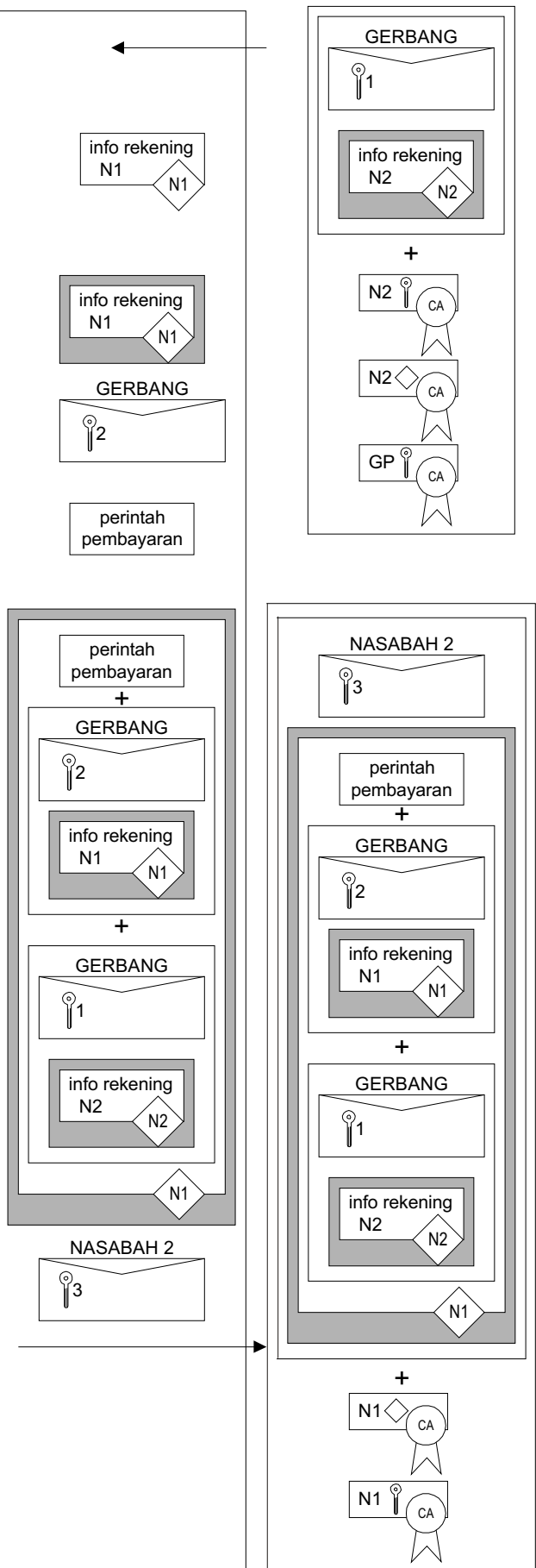
12. Software nasabah 2 membuat sebuah kunci simetris acak (#1) yang digunakan untuk mengenkripsi pesan berisi informasi rekening tadi. Kunci simetris itu dienkripsi dengan kunci publik gerbang pembayaran.

13. Software nasabah 2 mengirimkan info rekening terenkripsi tadi beserta sertifikat digital miliknya dan sertifikat digital dari gerbang pembayaran.

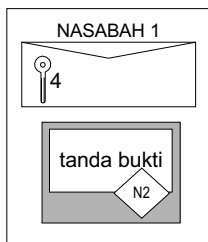
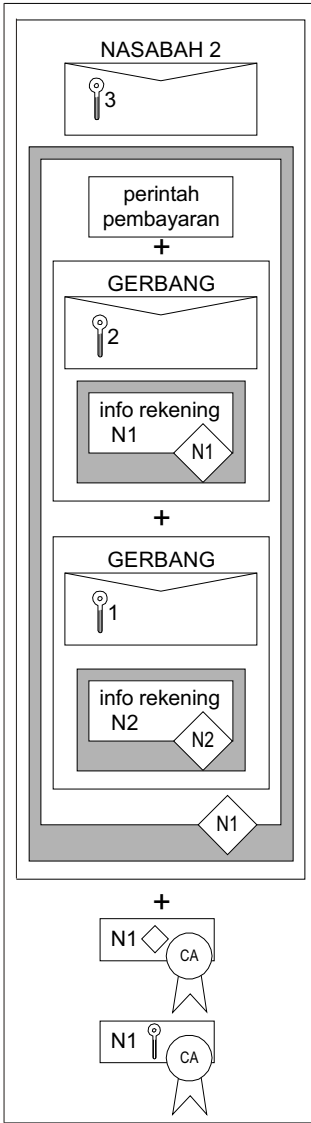
**Nasabah 1:
Membuat
cek digital**

Komputer Nasabah 1

14. Software nasabah 1 mengotentikasi sertifikat-sertifikat yang diterimanya dengan menelusurinya ke root.
15. Software nasabah 1 menandatangani informasi rekening nasabah 1 dengan cara membuat sidik jari dari informasi itu dan mengenkripsinya dengan kunci privat nasabah 1.
16. Software nasabah 1 membuat sebuah kunci simetris acak (#2), yang digunakan untuk mengenkripsi informasi rekening tadi. Setelah itu, kunci simetris tadi dienkripsi dengan kunci publik gerbang pembayaran.
17. Software nasabah 1 membuat sebuah perintah pembayaran untuk banknya dari nasabah 1 kepada nasabah 2.
18. Software nasabah 1 membuat cek digital dengan cara menggabungkan perintah pembayaran, informasi rekening nasabah 1 yang terenkripsi dan informasi rekening nasabah 2 yang juga terenkripsi. Cek itu kemudian ditandatangani dengan cara membuat sidik jari dari cek, dan mengenkripsi sidik jari itu dengan kunci privat nasabah 1.
19. Software nasabah 1 membuat sebuah kunci simetris acak (#3), yang digunakan untuk mengenkripsi cek digital. Lalu kunci simetris itu dienkripsi dengan kunci publik nasabah 2.
20. Software nasabah 1 mengirim cek digital beserta sertifikat miliknya.

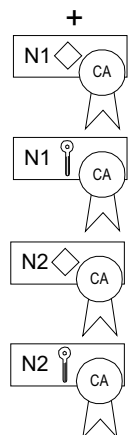
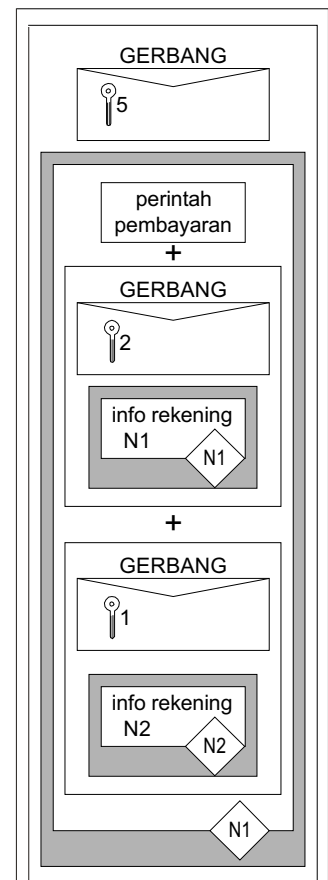

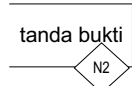
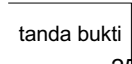


Nasabah 2: Memeriksa cek digital dan mengirimnya ke gerbang pembayaran

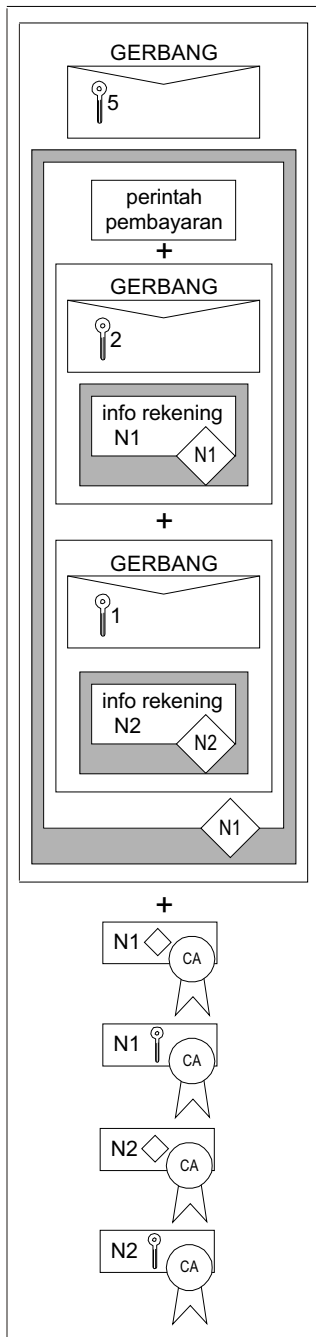


Komputer Nasabah 2



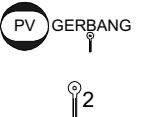



21. Software nasabah 2 dengan kunci privatnya (PV NASABAH 2) mendekripsi kunci simetris (#3), lalu mendekripsi cek digital.
22. Software nasabah 2 mengotentikasi cek digital dengan cara kemudian mendekripsi tanda tangan nasabah 1 pada cek digital tadi dengan kunci publik nasabah 1, kemudian membandingkannya dengan sidik jari dari cek digital tadi yang dibuat sendiri oleh nasabah 2.
23. Software nasabah 2 kemudian memeriksa apakah informasi rekening miliknya yang terenkripsi dalam cek digital tidak diubah.
24. Software nasabah 2 membuat tanda bukti penerimaan cek digital dari nasabah 1.
25. Software nasabah 2 menandatangani tanda bukti itu dengan cara membuat sidik jari dari tanda bukti penerimaan itu, lalu mengenkripsi sidik jari itu dengan kunci privat nasabah 2.
26. Software nasabah 2 kemudian membuat sebuah kunci simetris (#4) secara acak, dan mempergunakan kunci simetris itu untuk mengenkripsi tanda bukti tadi. Kunci simetris tadi kemudian dienkripsi dengan kunci publik milik nasabah 1.
27. Software nasabah 2 mengirim tanda bukti terenkripsi itu kepada nasabah 1 beserta sertifikat yang dibutuhkan.
28. Software nasabah 2 kemudian membuat sebuah kunci simetris (#5) secara acak, dan mempergunakan kunci simetris itu untuk mengenkripsi cek digital. Kunci simetris tadi kemudian dienkripsi dengan kunci publik milik gerbang pembayaran.
29. Software nasabah 2 mengirimnya kepada gerbang pembayaran dgn sertifikat yang dibutuhkan.

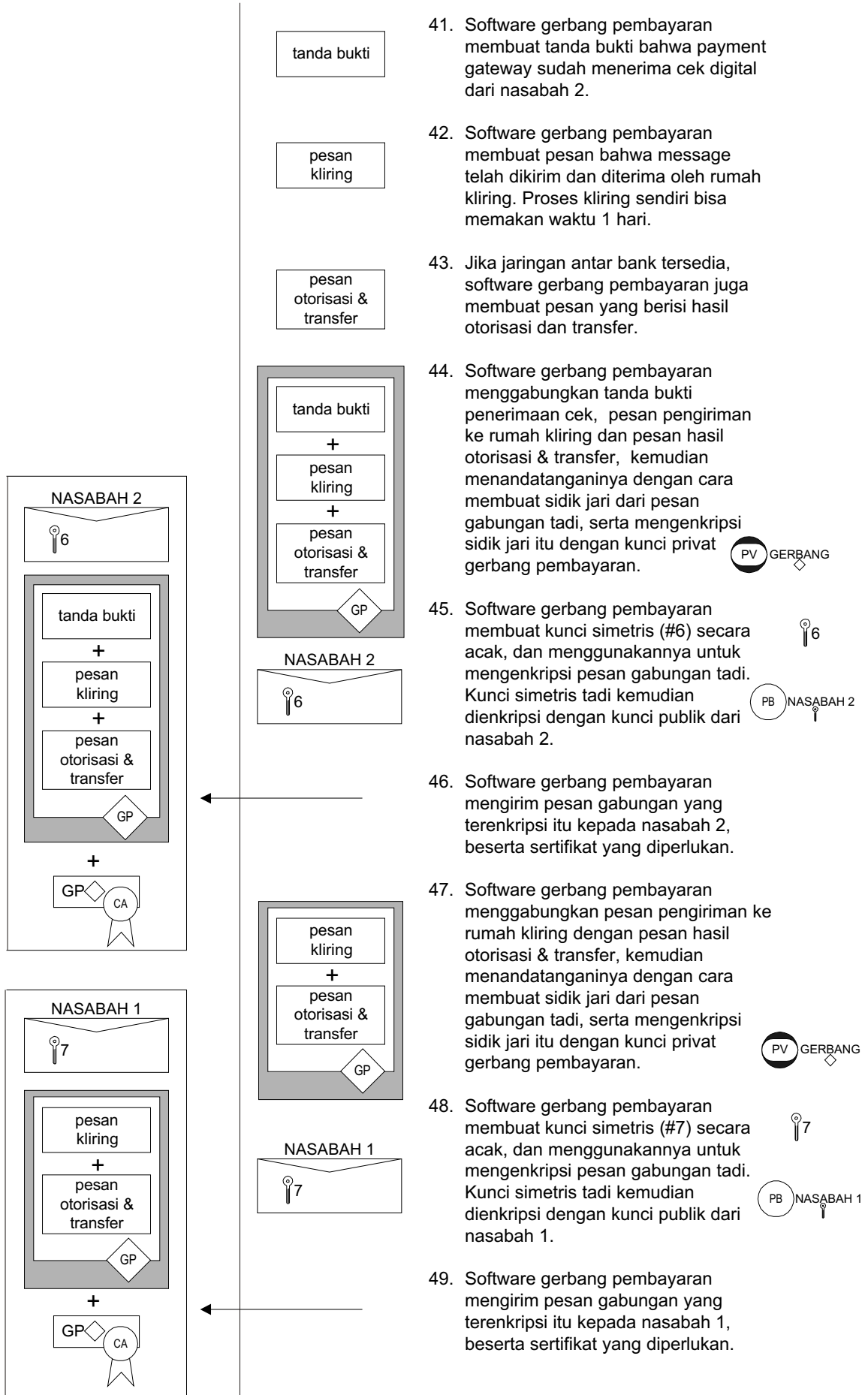


Gerbang pembayaran: Memeriksa cek, mengirimkannya ke rumah kliring. Jika jaringan antar bank tersedia, maka sekaligus mendebit rekening nasabah 1 dan mengkredit rekening nasabah 2.



Gerbang pembayaran

33. Software gerbang pembayaran dengan kunci privatnya mendekripsi kunci simetris (#5). Kunci simetris itu dipergunakan untuk mendekripsi cek digital yang masih terenkripsi. 
34. Software gerbang pembayaran mengotentikasi tanda tangan nasabah 1 pada cek digital dengan cara mendekripsikannya dengan kunci publik nasabah 1, lalu membandingkannya dengan sidik jari cek digital yang dibuat sendiri oleh gerbang pembayaran. 
35. Software gerbang pembayaran mengekstrak informasi cek (identifier, waktu, nilai, mata uang) dari perintah pembayaran.
36. Software gerbang pembayaran dengan kunci privatnya mendekripsi kunci simetris (#2). Kunci simetris itu dipergunakan untuk mendekripsi informasi rekening nasabah 1 (pemberi cek) yang masih terenkripsi. 
37. Software gerbang pembayaran mengotentikasi tanda tangan nasabah 1 pada info rekening nasabah 1 dengan cara mendekripsikannya dengan kunci publik nasabah 1, lalu membandingkannya dengan sidik jari info rekening nasabah 1 yang dibuat sendiri oleh gerbang pembayaran. 
38. Software gerbang pembayaran dengan kunci privatnya mendekripsi kunci simetris (#1). Kunci simetris itu dipergunakan untuk mendekripsi informasi rekening nasabah 2 (penerima cek) yang masih terenkripsi. 
39. Software gerbang pembayaran mengotentikasi tanda tangan nasabah 2 pada info rekening nasabah 2 dengan cara mendekripsikannya dengan kunci publik nasabah 2, lalu membandingkannya dengan sidik jari info rekening nasabah 2 yang dibuat sendiri oleh gerbang pembayaran. 
40. Software payment mengirimkan informasi cek lengkap, termasuk informasi rekening nasabah 1 (pemberi cek) dan nasabah 2 (penerima cek) kepada rumah kliring (*clearing house*). Jika jaringan antar bank memungkinkan, gerbang pembayaran segera melakukan otorisasi dan transfer. Ini dilakukan dengan cara menginstruksikan bank nasabah 1 agar mendebit rekening bank milik nasabah 1, dan menginstruksikan kepada bank nasabah 2 untuk mengkredit rekening bank nasabah 2. Semua ini dilakukan di jaringan privat perbankan.



41. Software gerbang pembayaran membuat tanda bukti bahwa payment gateway sudah menerima cek digital dari nasabah 2.

42. Software gerbang pembayaran membuat pesan bahwa message telah dikirim dan diterima oleh rumah kliring. Proses kliring sendiri bisa memakan waktu 1 hari.

43. Jika jaringan antar bank tersedia, software gerbang pembayaran juga membuat pesan yang berisi hasil otorisasi dan transfer.

44. Software gerbang pembayaran menggabungkan tanda bukti penerimaan cek, pesan pengiriman ke rumah kliring dan pesan hasil otorisasi & transfer, kemudian menandatangani dengan cara membuat sidik jari dari pesan gabungan tadi, serta mengenkripsi sidik jari itu dengan kunci privat gerbang pembayaran.

45. Software gerbang pembayaran membuat kunci simetris (#6) secara acak, dan menggunakannya untuk mengenkripsi pesan gabungan tadi. Kunci simetris tadi kemudian dienkripsi dengan kunci publik dari nasabah 2.

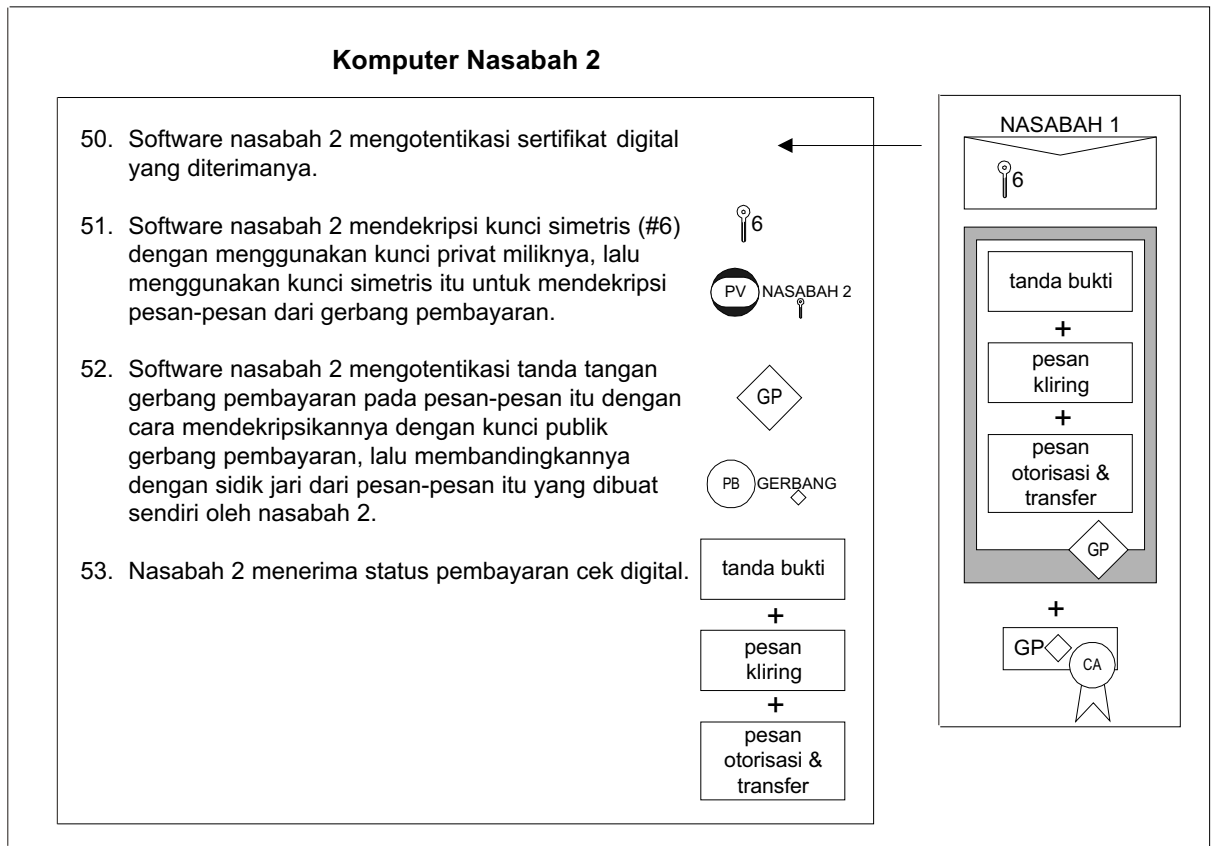
46. Software gerbang pembayaran mengirim pesan gabungan yang terenkripsi itu kepada nasabah 2, beserta sertifikat yang diperlukan.

47. Software gerbang pembayaran menggabungkan pesan pengiriman ke rumah kliring dengan pesan hasil otorisasi & transfer, kemudian menandatangani dengan cara membuat sidik jari dari pesan gabungan tadi, serta mengenkripsi sidik jari itu dengan kunci privat gerbang pembayaran.

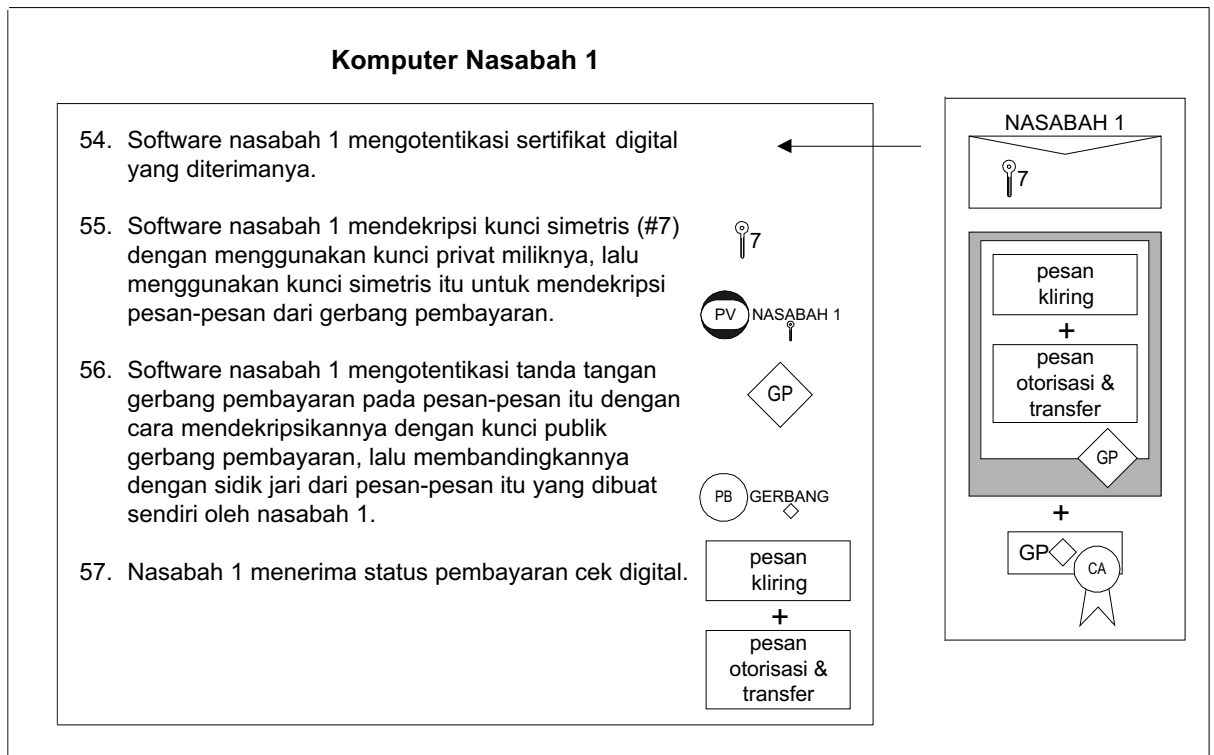
48. Software gerbang pembayaran membuat kunci simetris (#7) secara acak, dan menggunakannya untuk mengenkripsi pesan gabungan tadi. Kunci simetris tadi kemudian dienkripsi dengan kunci publik dari nasabah 1.

49. Software gerbang pembayaran mengirim pesan gabungan yang terenkripsi itu kepada nasabah 1, beserta sertifikat yang diperlukan.

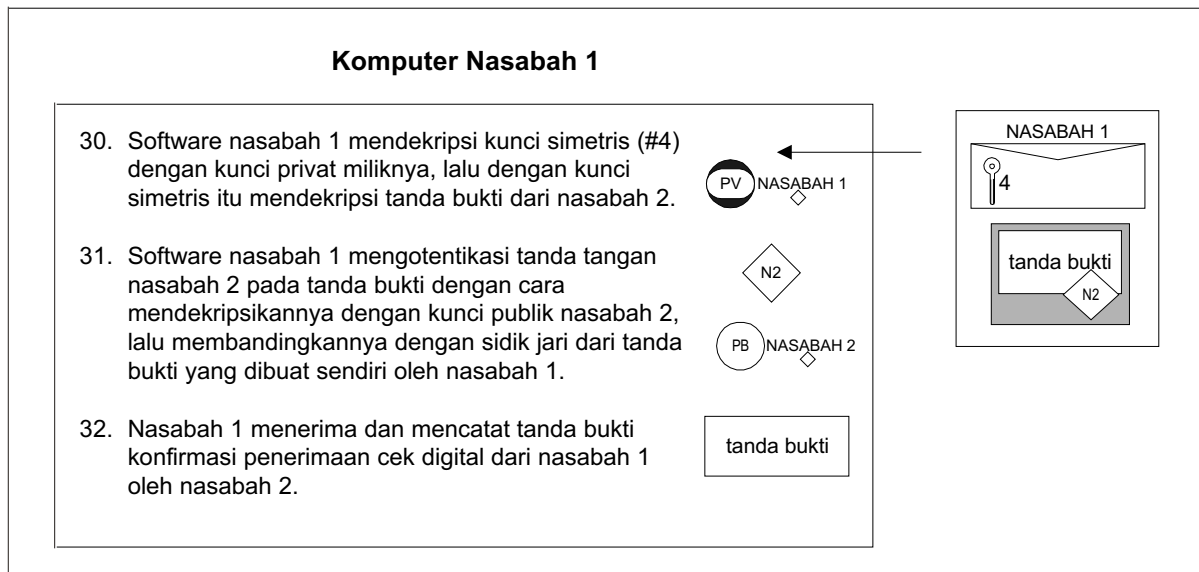
**Nasabah 2:
Menerima
pesan kliring
dan pesan
otorisasi &
transfer**



**Nasabah 1:
Menerima
pesan kliring
dan pesan
otorisasi &
transfer**



**Nasabah 1:
Menerima
tanda bukti
penerimaan
cek**



Hak cipta © 1997 oleh Arrianto Mukti Wibowo
amwibowo@excite.com
amwibowo@caplin.cs.ui.ac.id